

incolamp ••

2024

Giant
Bulb

DECORATIVO

www.yupi-iluminacion.com



Página
3
a 13

Apliques de Baño




Página
14
a 21

Apliques Cabecero/Lector



Página
22
a 25

Apliques de Pared



Página
26
a 39

Cilindros Techo y Colgantes



Página
40
a 55

Plafones Techo



Página
56
a 59

Lámparas



Página
60
a 82

Colgantes Diversos



Página
83
a 91

Pendels



Página
92
a 97

Focos



Página
98
a 110


Complementos y Accesorios





APLIQUES

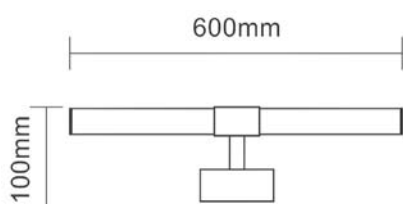
BAÑO



GB-9109



GB-9109-N



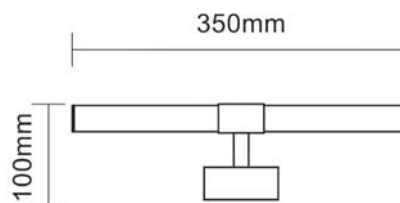
GB-9108



* FIJACIÓN A ESPEJO Y A PARED EN LA MISMA CAJA




GB-9108-N




REF.	Color.	Material	↔	↕	W	Lm	°K	💡
GB-9109	Cromo	Aluminio-Plástico	600 mm	110 mm	20 w	1600	4000°K	Eq. Led
GB-9109-N	Negro	Aluminio-Plástico	600 mm	110 mm	20 w	1600	4000°K	Eq. Led
GB-9108	Cromo	Aluminio-Plástico	350 mm	100 mm	10 w	800	4000°K	Eq. Led
GB-9108-N	Negro	Aluminio-Plástico	350 mm	100 mm	10 w	800	4000°K	Eq. Led

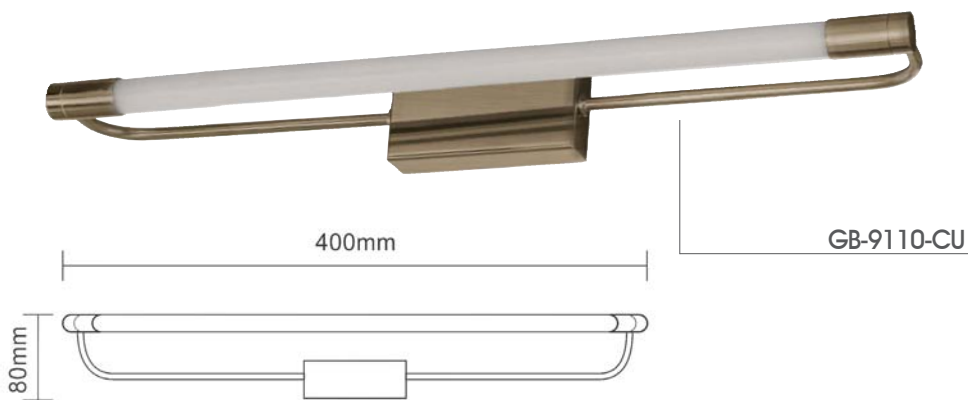




GB-9112





GB-9111



GB-9110-CU

REF.	Color.	↔	↕	W	Lm	°K
GB-9110	Cromo	400 mm	80 mm	10 w	800	4000 °K
GB-9111	Cromo	600 mm	80 mm	14 w	1120	4000 °K
GB-9112	Cromo	800 mm	80 mm	20 w	1600	4000 °K
GB-9110-CU	Cuero	400 mm	80 mm	10 w	800	4000 °K
GB-9111-CU	Cuero	600 mm	80 mm	14 w	1120	4000 °K
GB-9112-CU	Cuero	800 mm	80 mm	20 w	1600	4000 °K






* FIJACIÓN A ESPEJO Y A PARED EN LA MISMA CAJA



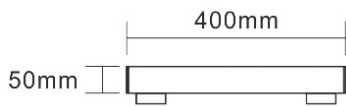

IP
44

REF.	Color.	↔	↕	W	Lm	°K
GB-9106	Blanco	800 mm	80 mm	20 W	1600	4.000°k
GB-9105	Blanco	400 mm	80 mm	10 W	800	4.000°k

* Equipo Led




REF.		W	Lm	°K	Reg.	↔	↕
GB-9117-C	Aplique Espejo Baño Led Color Blanco	20W	1.600	3.000°k	NO	700 mm	50 mm
GB-9117-N	Aplique Espejo Baño Led Color Blanco	20W	1.600	4.000°k	NO	700 mm	50 mm
GB-9117-C-NG	Aplique Espejo Baño Led Color Negro	20W	1.600	3.000°k	NO	700 mm	50 mm
GB-9117-N-NG	Aplique Espejo Baño Led Color Negro	20W	1.600	4.000°k	NO	700 mm	50 mm



REF.		W	Lm	°K	Reg.	↔	↕
GB-9116-C	Aplique Espejo Baño Led Color Blanco	10W	800	3.000°k	NO	400 mm	50 mm
GB-9116-N	Aplique Espejo Baño Led Color Blanco	10W	800	4.000°k	NO	400 mm	50 mm
GB-9116-C-NG	Aplique Espejo Baño Led Color Negro	10W	800	3.000°k	NO	400 mm	50 mm
GB-9116-N-NG	Aplique Espejo Baño Led Color Negro	10W	800	4.000°k	NO	400 mm	50 mm




Características:



Colocación a pared con escuadra

* FORMAS DE COLACACIÓN:

- 1- En espejo con pinzas
- 2- En pared con escuadra
- 3- En armario o marco de madera con escuadra



Colocación en espejo con pinzas.



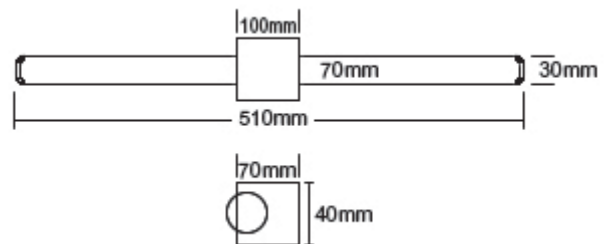
GB-9126-B

NUEVO

IP
44





GB-9126-N

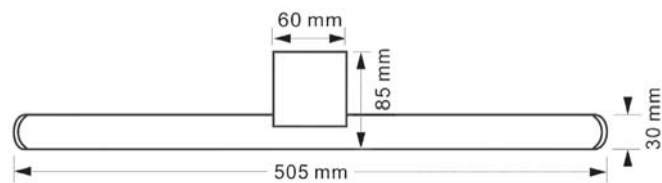
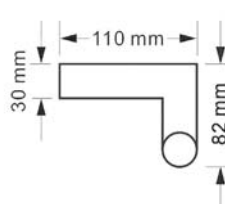


SELECTOR CCT Temp. Color
3.000, 4.000, 6.000 °K

REF.	Color.	Lm	W	°K	Material	Eficiencia	Apertura
GB-9126-B	Blanco	700	12 w	CCT	Aluminio-Metacrilato	58 lm/w	360°
GB-9126-N	Negro	700	12 w	CCT	Aluminio-Metacrilato	58 lm/w	360°



NUEVO



REF.	Color.	Lm	W	°K	Material	Eficiencia	Apertura
GB-9122-B	Blanco	700	12 w	4.000°K	Aluminio-Plástico	58 lm/w	360°
GB-9122-N	Negro	700	12 w	4.000°K	Aluminio-Plástico	58 lm/w	360°

GB-9125-B



NUEVO

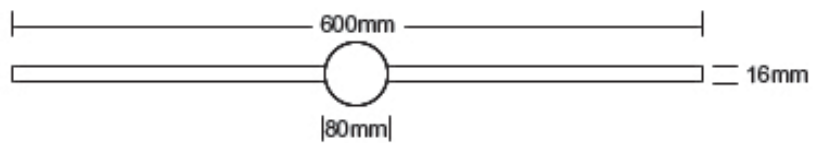
GB-9125-N



IP
44




SELECTOR CCT Temp. Color
3.000, 4.000, 6.000 °K



REF.	Color.	Lm	W	°K	Material	Eficiencia	Apertura
GB-9125-B	Blanco	1.200	15 w	CCT	Aluminio-Hierro	80 lm/w	120°
GB-9125-N	Negro	1.200	15 w	CCT	Aluminio-Hierro	80 lm/w	120°



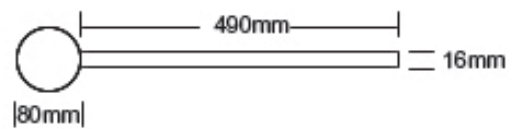
NUEVO



IP 44



SELECTOR CCT Temp. Color
3.000, 4.000, 6.000 °K

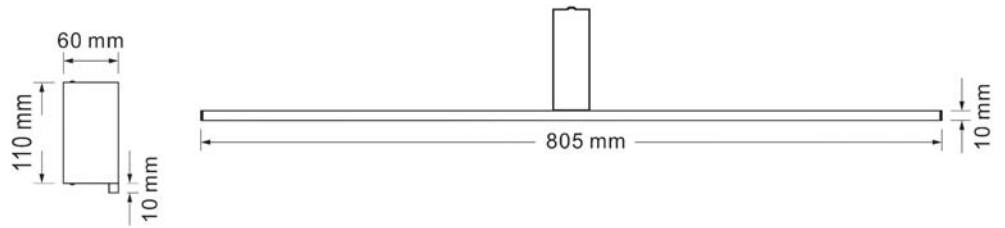


* Válido para cabecero de cama y como lector

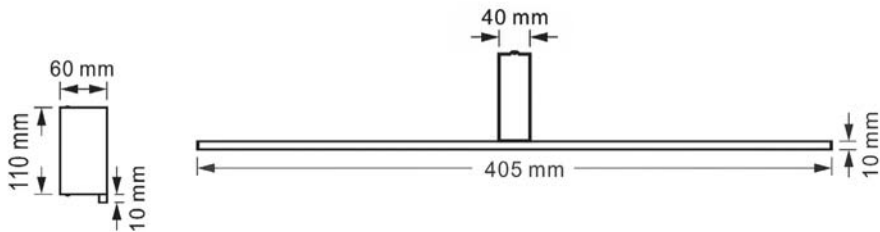
REF.	Color.	Lm	W	°K	Material	Eficiencia	Apertura
GB-9124-B	Blanco	800	10 w	CCT	Aluminio-Hierro	80 lm/w	120°
GB-9124-N	Negro	800	10 w	CCT	Aluminio-Hierro	80 lm/w	120°



GB-9121-N




NUEVO



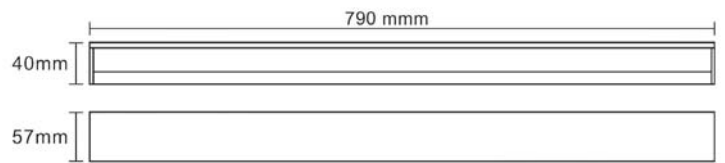
GB-9120-B

REF.	Color.	Lm	W	°K	Material	↕	↗
GB-9121-B	Blanco	1.600	20 w	4.000°K	Aluminio-Plástico	120 mm	60 mm
GB-9121-N	Negro	1.600	20 w	4.000°K	Aluminio-Plástico	120 mm	60 mm
GB-9120-B	Blanco	800	10 w	4.000°K	Aluminio-Plástico	120 mm	60 mm
GB-9120-N	Negro	800	10 w	4.000°K	Aluminio-Plástico	120 mm	60 mm

GB-9118-150-B

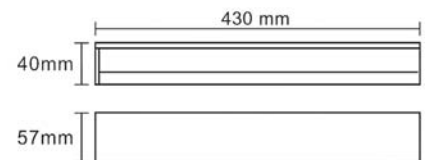


GB-9118-80-N



SELECTOR CCT Temp. Color
3.000, 4.000, 6.000 °K

GB-9118-40-B



REF.	Color.	↔	↗	↕	W	Lm	°K	💡
GB-9118-40-B	Blanco	430 mm	45 mm	58 mm	10 w	800	CCT	Eq. Led
GB-9118-40-N	Negro	430 mm	45 mm	58 mm	10 w	800	CCT	Eq. Led
GB-9118-80-B	Blanco	790 mm	45 mm	58 mm	20 w	1600	CCT	Eq. Led
GB-9118-80-N	Negro	790 mm	45 mm	58 mm	20 w	1600	CCT	Eq. Led
GB-9118-150-B	Blanco	1500 mm	45 mm	58 mm	40 w	3000	CCT	Eq. Led
GB-9118-150-N	Negro	1500 mm	45 mm	58 mm	40 w	3000	CCT	Eq. Led





GB-4090



GB-4070-B



GB-4070-NG



GB-4091-NS



GB-4091-N



GB-4091-B

REF.	Color.	Ø	↑ ↓	W	Lm	°K
GB-4090	Niquel Satinado	90 mm	380 mm	3 w	170	4000°K
GB-4070-NG	Negro	80 mm	310 mm	3 w	170	4000°K
GB-4070-B	Blanco	80 mm	310 mm	3 w	170	4000°K
GB-4091-NS	Niq. Sat	95x50 mm	320 mm	3 w	170	4000°K
GB-4091-C	Cromo	95x50 mm	320 mm	3 w	170	4000°K
GB-4091-B	Blanco	95x50 mm	320 mm	3 w	170	4000°K
GB-4091-N	Negro	95x50 mm	320 mm	3 w	170	4000°K

FABRICADO EN ESPAÑA
Made in Spain



GB-4077



Detalle de sustitución de bombilla.
"READER SYSTEM"



GB-4076





Detalle de sustitución de la bombilla.
"READER SYSTEM"

REF.	Color.	Ø	↔	W	Lm	°K	💡
GB-4076	Blanco	60 mm	370 mm	3 w	300	4000°K	G-9
GB-4077	Blanco	80 mm	350 mm	7 w	480	4000 °K	GU-10


FABRICADO EN ESPAÑA
Made in Spain




GB-4075-S-N
Ø 80 mm ↓ 210 mm



GB-4075-E-B
↓ 190 mm



GB-4075-B



REF.	Color.	Ø	↑ ↓	💡
GB-4075-B	Blanco	105 mm	170 mm	GU-10
GB-4075-NG	Negro	105 mm	170 mm	GU-10
GB-4075-E-B	Blanco	90 mm	190 mm	GU-10
GB-4075-E-N	Negro	90 mm	190 mm	GU-10
GB-4075-S-B	Blanco	80 mm	210 mm	GU-10
GB-4075-S-N	Negro	80 mm	210 mm	GU-10

* Bombillas no incluidas



Opcional Boca de Metal o Boca de Metacrilato [acabado -M]

REF.	Color.	∅	↔	W	Lm	°K
GB-4073-B	Blanco	105 mm	140 mm	3 w	170	4000 °K
GB-4073-NG	Negro	105 mm	140 mm	3 w	170	4000 °K
GB-4073-C	Cromo	105 mm	140 mm	3 w	170	4000 °K
GB-4073-NS	Niq. Sat.	105 mm	140 mm	3 w	170	4000 °K
GB-4073-B-M	Blanco	105 mm	140 mm	3 w	170	4000 °K
GB-4073-NG-M	Negro	105 mm	140 mm	3 w	170	4000 °K
GB-4073-C-M	Cromo	105 mm	140 mm	3 w	170	4000 °K
GB-4073-NS-M	Niq. Sat.	105 mm	140 mm	3 w	170	4000 °K



Opcional Boca de Metal o Boca de Metacrilato (acabado -M)

REF.	Color.	∅	↔	↕	W	Lm	°K
GB-4074-B	Blanco	400 mm	130 mm	130 mm	3 w	170	4000 °K
GB-4074-NG	Negro	400 mm	130 mm	130 mm	3 w	170	4000°K
GB-4074-C	Cromo	400 mm	130 mm	130 mm	3 w	170	4000 °K
GB-4074-NS	Niq. Sat.	400 mm	130 mm	130 mm	3 w	170	4000 °K
GB-4074-B-M	Blanco	400 mm	130 mm	130 mm	3 w	170	4000 °K
GB-4074-NG-M	Negro	400 mm	130 mm	130 mm	3 w	170	4000°K
GB-4074-C-M	Cromo	400 mm	130 mm	130 mm	3 w	170	4000 °K
GB-4074-NS-M	Niq. Sat.	400 mm	130 mm	130 mm	3 w	170	4000 °K



Opcional Boca de Metal o Boca de Metacrilato (acabado -M)



REF.	Color.	Ø	↔	W	Lm	°K
GB-4092-B	Blanco	95x50 mm	160 mm	3 w	170	4000 °K
GB-4092-NG	Negro	95x50 mm	160 mm	3 w	170	4000°K
GB-4092-C	Cromo	95x50 mm	160 mm	3 w	170	4000 °K
GB-4092-NS	Niq. Sat.	95x50 mm	160 mm	3 w	170	4000 °K
GB-4092-B-M	Blanco	95x50 mm	160 mm	3 w	170	4000 °K
GB-4092-NG-M	Negro	95x50 mm	160 mm	3 w	170	4000°K
GB-4092-C-M	Cromo	95x50 mm	160 mm	3 w	170	4000 °K
GB-4092-NS-M	Niq. Sat.	95x50 mm	160 mm	3 w	170	4000 °K

GB-150



GB-151




GB-151-NG



LT-155-B



LT-155-N



REF.	Color.	Ø	↑↓	W	Lm	°K*	💡
GB-150-C	Blanco	80 mm	360 mm	3 w	300	3000 °K	G-9
GB-150-N	Blanco	80 mm	360 mm	3 w	300	4000 °K	G-9
GB-151-C	Blanco	80 mm	365 mm	7 w	480	3000 °K	GU-10
GB-151-N	Blanco	80 mm	365 mm	7 w	480	4000 °K	GU-10
GB-151-NG-C	Negro	80 mm	365 mm	7 w	480	3000 °K	GU-10
GB-151-NG-N	Negro	80 mm	365 mm	7 w	480	4000 °K	GU-10
LT-155-B	Blanco	50 mm	360 mm	6 w	360	4000 °K	Eq. Led
LT-155-N	Negro	50 mm	360 mm	6 w	360	4000 °K	Eq. Led

* Bombillas incluidas

FABRICADO EN ESPAÑA
Made in Spain





52003-N



52003-B

IP
44


NUEVO

REF.	Color.	∅	↑ ↓	∅ mm TUBO	💡
52003-N	Negro	90 mm	180 mm	60	GU-10
52003-B	Blanco	90 mm	180 mm	60	GU-10


* Bombillas no incluidas




GB-9118-40-B



GB-9118-80-N




GB-9118-150-N



SELECTOR CCT Temp. Color
3.000, 4.000, 6.000 °K

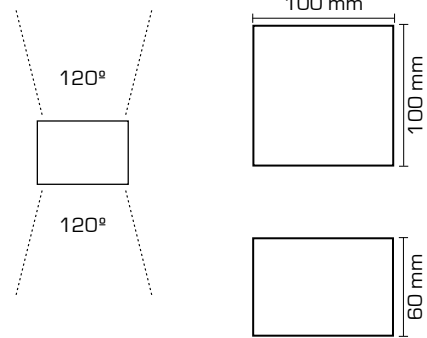
REF.	Color.	↔	↗	↕	W	Lm	°K	💡
GB-9118-40-B	Blanco	430 mm	45 mm	58 mm	10 w	800	CCT	Eq. Led
GB-9118-40-N	Negro	430 mm	45 mm	58 mm	10 w	800	CCT	Eq. Led
GB-9118-80-B	Blanco	790 mm	45 mm	58 mm	20 w	1600	CCT	Eq. Led
GB-9118-80-N	Negro	790 mm	45 mm	58 mm	20 w	1600	CCT	Eq. Led
GB-9118-150-B	Blanco	1500 mm	45 mm	58 mm	40 w	3000	CCT	Eq. Led
GB-9118-150-N	Negro	1500 mm	45 mm	58 mm	40 w	3000	CCT	Eq. Led





GB-52004

NUEVO



GB-52001



GB-9107



* Detalle de regulación del haz de luz
* Bombilla incluida en Ref. GB-52001

REF.	Color.	∅	↔	↕	W	Lm	°K	💡
GB-9107	Blanco	50 mm	55 mm	150 mm	5 w	480	3000°K	Equipo Led
GB-52001-N-C	Negro	100 mm	10 mm	100 mm	3 w	300	3000 °K	G-9
GB-52001-N-N	Negro	100 mm	10 mm	100 mm	3 w	300	4000 °K	G-9
GB-52001-B-C	Blanco	100 mm	10 mm	100 mm	3 w	300	3000 °K	G-9
GB-52001-B-N	Blanco	100 mm	10 mm	100 mm	3 w	300	4000 °K	G-9
GB-52004	Blanco				9 w	540	3000 °K	Equipo Led



CILINDROS SUPERFICIE



REF.	Color.	∅	↕	💡
GB-6808-B-MA	Cilindro Blanco-Madera	55 mm	100 mm	GU-10
GB-6808-N-MA	Cilindro Negro-Madera	55 mm	100 mm	GU-10
GB-6809-B-MA	Cilindro Blanco-Madera	55 mm	190 mm	GU-10
GB-6809-N-MA	Cilindro Negro-Madera	55 mm	190 mm	GU-10
GB-6810-B-MA	Cilindro Blanco-Madera	55 mm	270 mm	GU-10
GB-6810-N-MA	Cilindro Negro-Madera	55 mm	270 mm	GU-10
GB-6810-50-B-MA	Cilindro Blanco-Madera	55 mm	500 mm	GU-10
GB-6810-50-N-MA	Cilindro Negro-Madera	55 mm	500 mm	GU-10

* Bombillas no incluidas



GB-6808-B



GB-6809-B



GB-6810-B



GB-6810-50-B



ACABADOS



Blanco



Negro

REF.	Color.	∅	↕	💡
GB-6808-B	Cilindro Blanco	55 mm	80 mm	GU-10
GB-6808-N	Cilindro Negro	55 mm	80 mm	GU-10
GB-6809-B	Cilindro Blanco	55 mm	165 mm	GU-10
GB-6809-N	Cilindro Negro	55 mm	165 mm	GU-10
GB-6810-B	Cilindro Blanco	55 mm	250 mm	GU-10
GB-6810-N	Cilindro Negro	55 mm	250 mm	GU-10
GB-6810-50-B	Cilindro Blanco	55 mm	480 mm	GU-10
GB-6810-50-N	Cilindro Negro	55 mm	480 mm	GU-10

* Bombillas no incluidas

FABRICADO EN ESPAÑA
Made in Spain



GB-6808-N-M



GB-6809-N-M



GB-6810-N-M



GB-6810-50-N-M



ACABADOS



Blanco



Negro



Vista difusor ampliada

REF.	Color.	Ø	↑↓	💡
GB-6808-B-M	Cilindro Blanco	55 mm	80 mm	GU-10
GB-6808-N-M	Cilindro Negro	55 mm	80 mm	GU-10
GB-6809-B-M	Cilindro Blanco	55 mm	165 mm	GU-10
GB-6809-N-M	Cilindro Negro	55 mm	165 mm	GU-10
GB-6810-B-M	Cilindro Blanco	55 mm	250 mm	GU-10
GB-6810-N-M	Cilindro Negro	55 mm	250 mm	GU-10
GB-6810-50-B-M	Cilindro Blanco	55 mm	480 mm	GU-10
GB-6810-50-N-M	Cilindro Negro	55 mm	480 mm	GU-10

* Bombillas no incluidas

FABRICADO EN ESPAÑA
Made in Spain



GB-87-O



GB-86-O



GB-86-50-O



GB-88-B



GB-88-NG


REF.	Color.	∅	↑↓	💡
GB-86-O	Oro	55 mm	250 mm	E-27
GB-86-B	Blanco	55 mm	250 mm	E-27
GB-86-NG	Negro	55 mm	250 mm	E-27
GB-86-50-O	Oro	55 mm	480 mm	E-27
GB-86-50-B	Blanco	55 mm	480 mm	E-27
GB-86-50-N	Negro	55 mm	480 mm	E-27
GB-87-O	Oro	55 mm	165 mm	E-27
GB-87-B	Blanco	55 mm	165 mm	E-27
GB-87-NG	Negro	55 mm	165 mm	E-27
GB-88-O	Oro	55 mm	80 mm	E-27
GB-88-B	Blanco	55 mm	80 mm	E-27
GB-88-NG	Negro	55 mm	80 mm	E-27

* Bombillas no incluidas



DECORATIVO
CILINDROS SUSPENSIÓN

COLGANTES CILINDROS ALUMINIO

REF.	Color		∅ mm TUBO	↓ mm TUBO	↑ mm TOTAL
GB-CD-6808-B	Blanco	GU-10	55	80	1500
GB-CD-6808-N	Negro	GU-10	55	80	1500
GB-CD-6809-B	Blanco	GU-10	55	165	1500
GB-CD-6809-N	Negro	GU-10	55	165	1500
GB-CD-6810-B	Blanco	GU-10	55	250	1500
GB-CD-6810-N	Negro	GU-10	55	250	1500



GB-CD-6810-B-M

CON DIFUSOR

REF.  +5 mm

- GB-CD-6808-B-M
- GB-CD-6808-N-M
- GB-CD-6809-B-M
- GB-CD-6809-N-M
- GB-CD-6810-B-M
- GB-CD-6810-N-M



GB-C-6808-B
GB-C-6808-N




GB-C-6809-B
GB-C-6809-N



GB-C-6810-B
GB-C-6810-N



REF.	Color		∅ mm TUBO	↓ mm TUBO	↑ mm TOTAL
GB-C-6808-B	Blanco	GU-10	55	80	1000
GB-C-6808-N	Negro	GU-10	55	80	1000
GB-C-6809-B	Blanco	GU-10	55	165	1000
GB-C-6809-N	Negro	GU-10	55	165	1000
GB-C-6810-B	Blanco	GU-10	55	250	1000
GB-C-6810-N	Negro	GU-10	55	250	1000

CON DIFUSOR

REF.  +5 mm

- GB-C-6808-B-M
- GB-C-6808-N-M
- GB-C-6809-B-M
- GB-C-6809-N-M
- GB-C-6810-B-M
- GB-C-6810-N-M



*Detalle Difusor

FABRICADO EN ESPAÑA
Made in Spain

* PARA LARGOS SUPERIORES CONSULTAR.



485 mm



1005 mm



*Detalle Difusor

REF.	Color		Ø mm TUBO	mm TUBO	mm TOTAL
GB-C-6810-50-B-M	Blanco	GU-10	55	485	1200
GB-C-6810-50-N-M	Negro	GU-10	55	485	1200

REF.	Color		Ø mm TUBO	mm TUBO	mm TOTAL
GB-C-6810-100-B-M	Blanco	GU-10	55	1005	1700
GB-C-6810-100-N-M	Negro	GU-10	55	1005	1700

SIN DIFUSOR

REF.	mm
GB-C-6810-50-B	-5 mm
GB-C-6810-50-N	-5 mm

SIN DIFUSOR

REF.	mm
GB-C-6810-100-B	-5 mm
GB-C-6810-100-N	-5 mm



GB-78-3-B



GB-78-1-B-D




REF.	Color.	Ø	↕	💡
GB-78-1-B-D	Blanco	80 mm	1000 mm	GU-10
GB-78-1-NG-D	Negro	80 mm	1000 mm	GU-10
GB-78-1-O-D	Oro	80 mm	1000 mm	GU-10
GB-78-3-B	Blanco	600 mm	1000 mm	GU-10
GB-78-3-NG	Negro	600 mm	1000 mm	GU-10
GB-78-3-O	Oro	600 mm	1000 mm	GU-10

* Bombillas no incluidas

FABRICADO EN ESPAÑA
Made in Spain




GB-79-5-NG



Sustitución de la bombilla.
"READER SYSTEM"

REF.	Color.	↕ Longitud manguera	
GB-79-3-B	Blanco	1000-1500-2000 mm	GU-10
GB-79-3-NG	Negro	1000-1500-2000 mm	GU-10
GB-79-3-O	Oro	1000-1500-2000 mm	GU-10
GB-79-5-B	Blanco	1000-1500-2000 mm	GU-10
GB-79-5-NG	Negro	1000-1500-2000 mm	GU-10
GB-79-5-O	Oro	1000-1500-2000 mm	GU-10
GB-79-6-B	Blanco	1000-1500-2000 mm	GU-10
GB-79-6-NG	Negro	1000-1500-2000 mm	GU-10
GB-79-6-O	Oro	1000-1500-2000 mm	GU-10

* Bombillas no incluidas



GB-78-1-NG



255 mm

55 mm

GB-78-4-O

REF.	Color.	∅	↕	
GB-78-1-B	Blanco	80 mm	1000 mm	GU-10
GB-78-1-NG	Negro	80 mm	1000 mm	GU-10
GB-78-1-O	Oro	80 mm	1000 mm	GU-10
GB-78-4-B	Blanco	800 mm	1000 mm	GU-10
GB-78-4-NG	Negro	800 mm	1000 mm	GU-10
GB-78-4-O	Oro	800 mm	1000 mm	GU-10

* Bombillas no incluidas



Sustitución de la bombilla.
"READER SYSTEM"



GB-6814-N




GB-6814-B

230 mm

55 mm



GB-C-6810-N-MA



GB-C-6809-B-MA



GB-C-6808-N-MA

REF.	Color		∅ mm TUBO	↑ mm TUBO	↑ mm TOTAL
GB-6814-N	Negro-Madera	GU-10	55	230	1000
GB-6814-B	Blanco-Madera	GU-10	55	230	1000

REF.	Color		∅ mm TUBO	↑ mm TUBO	↑ mm TOTAL
GB-C-6810-N-MA	Cilindro Negro-Madera	GU-10	55	270	1.000
GB-C-6810-B-MA	Cilindro Blanco-Madera	GU-10	55	270	1.000
GB-C-6809-N-MA	Cilindro Negro-Madera	GU-10	55	190	1.000
GB-C-6809-B-MA	Cilindro Blanco-Madera	GU-10	55	190	1.000
GB-C-6808-N-MA	Cilindro Negro-Madera	GU-10	55	100	1.000
GB-C-6808-B-MA	Cilindro Blanco-Madera	GU-10	55	100	1.000

CON DIFUSOR

REF. +5 mm

GB-6814-N-M
GB-6814-B-M

* Para pantalla desplazada añadir "PD" al final de la referencia.
* Para largos superiores consultar.



*Detalle Difusor




GB-83-3-B



GB-83-1NG

REF.	Color.	∅	↕	💡
GB-83-1-B	Blanco	80 mm	1000 mm	E-27
GB-83-1-NG	Negro	80 mm	1000 mm	E-27
GB-83-3-B	Blanco	600 mm	1000 mm	E-27
GB-83-3-NG	Negro	600 mm	1000 mm	E-27
GB-83-4-B	Blanco	800 mm	1000 mm	E-27
GB-83-4-NG	Negro	800 mm	1000 mm	E-27


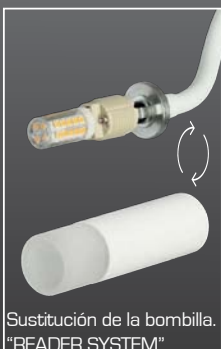
* Bombillas no incluidas



REF.	Color.	∅	↑↓	💡
GB-143-30-N	Negro	80 mm	300 mm	G-9
GB-143-30-N-O	Negro-Oro	80 mm	300 mm	G-9
GB-143-30-N-P	Negro-Plata	80 mm	300 mm	G-9
GB-143-30-B	Blanco	80 mm	300 mm	G-9
GB-143-30-B-O	Blanco-Oro	80 mm	300 mm	G-9
GB-143-30-B-P	Blanco-Plata	80 mm	300 mm	G-9
GB-143-44-N	Negro	80 mm	440 mm	G-9
GB-143-44-N-O	Negro-Oro	80 mm	440 mm	G-9
GB-143-44-N-P	Negro-Plata	80 mm	440 mm	G-9
GB-143-44-B	Blanco	80 mm	440 mm	G-9
GB-143-44-B-O	Blanco-Oro	80 mm	440 mm	G-9
GB-143-44-B-P	Blanco-Plata	80 mm	440 mm	G-9

REF.	Color.	∅	↑↓	💡
GB-80-1-B	Blanco	30 mm	370 mm	G-9
GB-80-1-NG	Negro	30 mm	370 mm	G-9

* Bombillas no incluidas





REF.	Color.	Ø	↕	💡	W	Lm	°K
GB-C-8815-CCT	Blanco	800 mm	800 mm	LED	80W	6.400	CCT



REF.	Color.	Ø	↑↓	💡	W	Lm	°K
GB-8805-CCT	Blanco	600 mm	80 mm	LED	50W	4.400	CCT
GB-8807-CCT	Blanco	400 mm	80 mm	LED	40W	3.500	CCT
GB-8815-CCT	Blanco	800 mm	80 mm	LED	80W	6.400	CCT



Oro - O
Negro - NG

REF.	W
GB-8807-O-CCT	40W
GB-8807-NG-CCT	40W



Negro - NG
Oro - O

REF.	W
GB-8805-NG-CCT	50W
GB-8805-O-CCT	50W



NUEVO

SELECTOR CCT Temp. Color
3.000, 4.000, 6.000 °K



GB-8804-CCT

GB-8806-CCT

REF.	Color.	Ø	↑↓	💡	W	Lm	°K
GB-8804-CCT	Blanco	600x600 mm	80 mm	LED	50W	4.400	CCT
GB-8806-CCT	Blanco	400x400 mm	80 mm	LED	40W	3.500	CCT



30.000 Driver

Características:





GB-8802-CCT



GB-8801-CCT



SELECTOR CCT Temp. Color
3.000, 4.000, 6.000 °K

NUEVO

Plafones de Led integrado.

REF.	Color.	Ø	↑↓	💡	W	Lm	°K
GB-8802-CCT	Blanco	100x200 mm	80 mm	LED	60W	5.280	CCT
GB-8801-CCT	Blanco	600x200 mm	80 mm	LED	30W	2.640	CCT





REF.		W	Lm	°K			
GB-8826-C-CCT	Colgante Extensible Blanco	80W	6.400	CCT	NO	REG	800 mm



REF.		W	Lm	°K			
GB-8826-CCT	Plafón de superficie Blanco	80W	6.400	CCT	NO	70 mm	800 mm



SELECTOR CCT Temp. Color
3.000, 4.000, 6.000 °K

NUEVO

REF.		W	Lm	°K			
GB-8825-CCT	Plafón de superficie Blanco	50W	4.400	CCT	NO	70 mm	600 mm



REF.		W	Lm	°K			
GB-8824-CCT	Plafón de superficie Blanco	40W	3.200	CCT	NO	70 mm	400 mm

Características:





REF.		W	Lm	°K			
GB-8826-NP-CCT	Plafón de superficie Negro-Plata	80W	6.400	CCT	NO	70 mm	800 mm
GB-8826-NO-CCT	Plafón de superficie Negro-Oro	80W	6.400	CCT	NO	70 mm	800 mm
GB-8826-BP-CCT	Plafón de superficie Blanco-Plata	80W	6.400	CCT	NO	70 mm	800 mm
GB-8826-BO-CCT	Plafón de superficie Blanco-Oro	80W	6.400	CCT	NO	70 mm	800 mm



SELECTOR CCT Temp. Color
3.000, 4.000, 6.000 °K

NUEVO



REF.		W	Lm	°K			
GB-8825-NP-CCT	Plafón de superficie Negro-Plata	50W	4.400	CCT	NO	70 mm	600 mm
GB-8825-NO-CCT	Plafón de superficie Negro-Oro	50W	4.400	CCT	NO	70 mm	600 mm
GB-8825-BP-CCT	Plafón de superficie Blanco-Plata	50W	4.400	CCT	NO	70 mm	600 mm
GB-8825-BO-CCT	Plafón de superficie Blanco-Oro	50W	4.400	CCT	NO	70 mm	600 mm




REF.		W	Lm	°K			
GB-8824-NP-CCT	Plafón de superficie Negro-Plata	40W	3.200	CCT	NO	70 mm	400 mm
GB-8824-NO-CCT	Plafón de superficie Negro-Oro	40W	3.200	CCT	NO	70 mm	400 mm
GB-8824-BP-CCT	Plafón de superficie Blanco-Plata	40W	3.200	CCT	NO	70 mm	400 mm
GB-8824-BO-CCT	Plafón de superficie Blanco-Oro	40W	3.200	CCT	NO	70 mm	400 mm



GB-8812

Acabados.



REF.	Color.	Ø	↑↓	💡	W	Lm	°K
GB-8812	Blanco	600x600 mm	40 mm	LED	60W	5.000	4.000°k
GB-8813	Blanco	400x400 mm	40 mm	LED	40W	3.300	4.000°k
GB-8812-F	Blanco	600x600 mm	40 mm	LED	60W	5.000	6.000°k
GB-8813-F	Blanco	400x400 mm	40 mm	LED	40W	3.300	6.000°k
GB-8812-N	Negro	600x600 mm	40 mm	LED	60W	5.000	4.000°k
GB-8813-N	Negro	400x400 mm	40 mm	LED	40W	3.300	4.000°k
GB-8812-F-N	Negro	600x600 mm	40 mm	LED	60W	5.000	6.000°k
GB-8813-F-N	Negro	400x400 mm	40 mm	LED	40W	3.300	6.000°k
GB-8812-P	Plata	600x600 mm	40 mm	LED	60W	5.000	4.000°k
GB-8813-P	Plata	400x400 mm	40 mm	LED	40W	3.300	4.000°k
GB-8812-F-P	Plata	600x600 mm	40 mm	LED	60W	5.000	6.000°k
GB-8813-F-P	Plata	400x400 mm	40 mm	LED	40W	3.300	6.000°k



GB-8813




30.000 Driver

Características:





GB-8810



GB-8811

Acabados.



Blanco

Negro

Plata

REF.	Color.	Ø	↑↓	💡	W	Lm	°K
GB-8810	Blanco	600x200 mm	40 mm	LED	30W	2.500	4.000°k
GB-8811	Blanco	1000x200 mm	40 mm	LED	60W	5.000	4.000°k
GB-8810-F	Blanco	600x200 mm	40mm	LED	30W	2.500	6.000°k
GB-8811-F	Blanco	1000x200 mm	40 mm	LED	60W	5.000	6.000°k
GB-8810-N	Negro	600x200 mm	40 mm	LED	30W	2.500	4.000°k
GB-8811-N	Negro	1000x200 mm	40 mm	LED	60W	5.000	4.000°k
GB-8810-F-N	Negro	600x200 mm	40mm	LED	30W	2.500	6.000°k
GB-8811-F-N	Negro	1000x200 mm	40 mm	LED	60W	5.000	6.000°k
GB-8810-P	Plata	600x200 mm	40 mm	LED	30W	2.500	4.000°k
GB-8811-P	Plata	1000x200 mm	40 mm	LED	60W	5.000	4.000°k
GB-8810-F-P	Plata	600x200 mm	40mm	LED	30W	2.500	6.000°k
GB-8811-F-P	Plata	1000x200 mm	40 mm	LED	60W	5.000	6.000°k



PLAFÓN LED INTEGRADO PARA INTERIOR

GB-8832



Ø 480 mm

REF.	W	Lm	°K	Reg.	↑↓	Ø
GB-8830	24W	2.050	4.000°k	NO	58 mm	380 mm
GB-8832	36W	3.150	4.000°k	NO	58 mm	480 mm



GB-8830

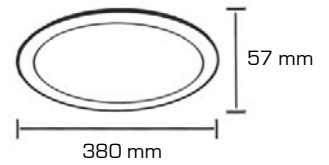


Ø 380 mm

Características:



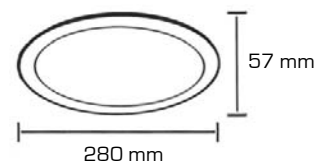
PLAFONES MEDIANOS LED



REF.		W	Lm	°K	Reg.
8836-NG	Plafón Mediano Led Negro	30W	3.200	4.000°k	NO
8836-B	Plafón Mediano Led Blanco	30W	3.200	4.000°k	NO



NUEVO



REF.		W	Lm	°K	Reg.
8835-NG	Plafón Mediano Led Negro	18W	1.850	4.000°k	NO
8835-B	Plafón Mediano Led Blanco	18W	1.850	4.000°k	NO



Características:



ACABADOS PLAFONES MEDIANOS



8836-GM



8836-O



8836-P



8836-CU



8835-GM



8835-O




8835-P

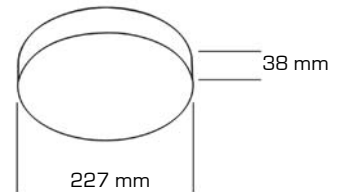


8835-CU

PLAFONES MEDIANOS LED





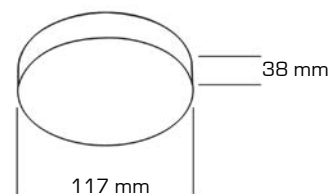
REF.		W	Lm	°K	
3827-N	Plafón Pequeño Led Blanco Neutro	20W	2.050	4.000°k	NO
3827-F	Plafón Pequeño Led Blanco Frío	20W	2.050	6.500°k	NO



NUEVO



REF.		W	Lm	°K	
3828-C	Plafón Pequeño Led Blanco Cálido	10W	960	3.000°k	NO
3828-N	Plafón Pequeño Led Blanco Neutro	10W	960	4.000°k	NO
3828-F	Plafón Pequeño Led Blanco Frío	10W	960	6.500°k	NO



Características:



ACABADOS PLAFONES PEQUEÑOS



3827-N-NG
3827-F-NG



3827-N-GM
3827-F-GM



3827-N-O
3827-F-O



3827-N-P
3827-F-P



3827-N-CU
3827-F-CU



3828-C-NG
3828-N-NG
3828-F-NG



3828-C-GM
3828-N-GM
3828-F-GM



3828-C-O
3828-N-O
3828-F-O



3828-C-P
3828-N-P
3828-F-P



3828-C-CU
3828-N-CU
3828-F-CU



REGLETAS SUPERFICIE



REGLETAS LED DE SUPERFICIE



REF.		W	Lm	°K			
GB-8820-F	Regleta Color Blanco	40W	3.200	6.000°k	NO	1200 mm	74 mm 24 mm
GB-8820-N-F	Regleta Color Negro	40W	3.200	6.000°k	NO	1200 mm	74 mm 24 mm
GB-8820-P-F	Regleta Color Plata	40W	3.200	6.000°k	NO	1200 mm	74 mm 24 mm



REF.		W	Lm	°K			
GB-8821-F	Regleta Color Blanco	30W	2.400	6.000°k	NO	900 mm	74 mm 24 mm
GB-8821-N-F	Regleta Color Negro	30W	2.400	6.000°k	NO	900 mm	74 mm 24 mm
GB-8821-P-F	Regleta Color Plata	30W	2.400	6.000°k	NO	900 mm	74 mm 24 mm




REF.		W	Lm	°K			
GB-8822-F	Regleta Color Blanco	20W	1.600	6.000°k	NO	600 mm	74 mm 24 mm
GB-8822-N-F	Regleta Color Negro	20W	1.600	6.000°k	NO	600 mm	74 mm 24 mm
GB-8822-P-F	Regleta Color Plata	20W	1.600	6.000°k	NO	600 mm	74 mm 24 mm

Características:




* Detalle de sujeción a techo.





NUEVO



* OPCIÓN "DRIVER OCULTO"
Para instalación en talle.

Añadir a la referencia del pedido "Driver Oculto"



SELECTOR CCT Temp. Color
3.000, 4.000, 6.000 °K


REF.	Color.	Lm	W	°K	Material	↔	↕	↗
GB-8951-N	Negro	4.000°k	50 w	CCT	Aluminio-Plástico	1.200 mm	1.200 mm	85 mm
GB-8951-B	Blanco	4.000°k	50 w	CCT	Aluminio-Plástico	1.200 mm	1.200 mm	85 mm
GB-8952-N	Negro	4.800°k	60 w	CCT	Aluminio-Plástico	1.500 mm	1.200 mm	85 mm
GB-8952-B	Blanco	4.800°k	60 w	CCT	Aluminio-Plástico	1.500 mm	1.200 mm	85 mm

incolamp Giant Bulb




TUBULAR FLEXIBLE

NUEVO



8953-B



8954-N



2000 mm



3000 mm

REF.	Color.	Lm	W	°K	Material	Eficiencia	Apertura
8953-B	Blanco	2.300	40 w	3.000°K	Polipropileno	57,50 lm/w	360°
8953-N	Negro	2.300	40 w	3.000°K	Polipropileno	57,50 lm/w	360°
8954-B	Blanco	3.500	60 w	3.000°K	Polipropileno	58,33 lm/w	360°
8954-N	Negro	3.500	60 w	3.000°K	Polipropileno	58,33 lm/w	360°



25.000

REF.	Color.	∅	↕	💡	W	Lm	°K
GB-8808	Blanco	1000x100 mm	900 mm	LED	30W	2,640	4.000°k





TECH





GB-98-1

GB-98-2

REF.	Color.	∅	↑↓	💡
GB-98-1	Negro-Madera	350 mm	1000 mm	E-27
GB-98-2	Blanco-Madera	350 mm	1000 mm	E-27

* Sin Bombillas

FABRICADO EN ESPAÑA
Made in Spain



GB-72-1



GB-72-2



GB-72-3

Colgante 1 luz de aluminio. Bombilla E-27 no incluida.

REF.	Color.	∅	↕	💡
GB-72-1	Oro-Blanco	350 mm	1000 mm	E-27
GB-72-2	Blanco-Oro	350 mm	1000 mm	E-27
GB-72-3	Negro-Oro	350 mm	1000 mm	E-27
GB-72-4	Negro-Plata	350 mm	1000 mm	E-27

* Sin Bombillas



GB-70-2



GB-70-1

Colgante 1 luz de hierro. Bombilla E-27 no incluida.

REF.	Color.	Ø	↕	💡
GB-70-1	Óxido-Cuero	350 mm	1000 mm	E-27
GB-70-2	Cuero	350 mm	1000 mm	E-27

* Sin Bombillas

FABRICADO EN ESPAÑA
Made in Spain



GB-70-3



GB-70-4



GB-70-5



GB-70-6

Colgante 1 luz de hierro. Bombilla E-27 no incluida.

REF.	Color.	∅	↑ ↓	💡
GB-70-3	Negro-Cuero	350 mm	1000 mm	E-27
GB-70-4	Blanco-Cuero	350 mm	1000 mm	E-27
GB-70-5	Negro-Cromo	350 mm	1000 mm	E-27
GB-70-6	Blanco-Cromo	350 mm	1000 mm	E-27

* Sin Bombillas



GB-71-1

GB-71-2

GB-71-3

Colgante 1 luz de hierro. Bombilla E-27 no incluida.

REF.	Color.	∅	↑↓	💡
GB-71-1	Oro-Blanco	340 mm	1000 mm	E-27
GB-71-2	Negro-Plata	340 mm	1000 mm	E-27
GB-71-3	Blanco-Oro	340 mm	1000 mm	E-27
GB-71-4	Negro-Oro	340 mm	1000 mm	E-27

* Sin Bombillas

GB-70-B-M



Colgante 1 luz de hierro. Bombilla E-27 no incluida.

REF.	Color.	Ø	↑ ↓	💡
GB-70-B-M	Blanco-Madera	350 mm	1000 mm	E-27
GB-70-N-M	Negro-Madera	350 mm	1000 mm	E-27

* Sin Bombillas

FABRICADO EN ESPAÑA
Made in Spain



GB-72-3-SO



GB-70-1-SO

Colgante 1 luz de hierro. Bombilla E-27 no incluida.

REF.	Color.	Ø	↑ ↓	💡
GB-72-3-SO	Negro-Oro	350 mm	1000 mm	E-27
GB-70-1-SO	Óxido-Blanco	350 mm	1000 mm	E-27

* Sin Bombillas

* Cualquier Colgante de plancha se puede montar con SOGA, simplemente añadir al final de la referencia la terminación SO.

FABRICADO EN ESPAÑA
Made in Spain



GB-126-N



GB-127-B

NUEVO



REF.	Color.	Material	↔	↕	↕ Total	💡
GB-126-N	Negro	Plancha	500 mm	470 mm	1.400 mm	E-27
GB-126-B	Blanco	Plancha	500 mm	470 mm	1.400 mm	E-27
GB-127-N	Negro Madera	Plancha-Madera	500 mm	360 mm	1.400 mm	E-27
GB-127-B	Blanco Madera	Plancha-Madera	500 mm	360 mm	1.400 mm	E-27

* Sin Bombillas

FABRICADO EN ESPAÑA
Made in Spain



GB-105-B



GB-105-N

REF.	Color.	∅	↕	💡
GB-105-B	Blanco	230 mm	1000 mm	1 x E-27
GB-105-N	Negro	230 mm	1000 mm	1 x E-27


* Sin Bombillas

FABRICADO EN ESPAÑA
Made in Spain


GB-107-B



GB-107-N



GB-106-N



REF.	Color.	∅	↕	💡
GB-106-1-B	Blanco	230 mm	1000 mm	1 x E-27
GB-106-1-N	Negro	230 mm	1000 mm	1 x E-27
GB-107-1-B	Blanco	85 mm	1000 mm	1 x GU-10
GB-107-1-N	Negro	85 mm	1000 mm	1 x GU-10

* Sin Bombillas



GB-6827-N



GB-6828-B



* Bombilla plana incluida

REF.	Color.	W	Lm	°K	∅	↑↓	💡
GB-6827-B	Blanco	36 W	2900	4.000	225 mm	165 mm	E-27
GB-6827-N	Negro	36 W	2900	4.000	225 mm	165 mm	E-27
GB-6828-B	Blanco	22 W	1800	4.000	168 mm	148 mm	E-27
GB-6828-N	Negro	22 W	1800	4.000	168 mm	148 mm	E-27

FABRICADO EN ESPAÑA
Made in Spain





GB-101-N

GB-100-B

REF.	Color.	W	Lm	°K	∅	↑↓	💡
GB-100-B	Blanco	36 W	2900	4.000	225 mm	1000 mm	E-27
GB-100-N	Negro	36 W	2900	4.000	225 mm	1000 mm	E-27
GB-101-B	Blanco	22 W	1800	4.000	168 mm	1000 mm	E-27
GB-101-N	Negro	22 W	1800	4.000	168 mm	1000 mm	E-27

* Bombilla plana incluida





GB-101-N-MA



* Bombilla plana incluida



GB-100-B-MA

REF.	Color.	Material	↔	↕	↕ Total	💡
GB-100-N-MA	Negro-Madera	Hierro-Madera	230 mm	200 mm	1.000 mm	E-27
GB-100-B-MA	Blanco-Madera	Hierro-Madera	230 mm	200 mm	1.000 mm	E-27
GB-101-N-MA	Negro-Madera	Hierro-Madera	170 mm	190 mm	1.000 mm	E-27
GB-101-B-MA	Blanco-Madera	Hierro-Madera	170 mm	190 mm	1.000 mm	E-27

FABRICADO EN ESPAÑA
Made in Spain



GB-6027-N-MA



GB-6028-B-MA



* Bombilla plana incluida

REF.	Color.	Material	↔	↕	↕ Total	💡
GB-6027-N-MA	Negro-Madera	Hierro-Madera	230 mm	200 mm	200 mm	E-27
GB-6027-B-MA	Blanco-Madera	Hierro-Madera	230 mm	200 mm	200 mm	E-27
GB-6028-N-MA	Negro-Madera	Hierro-Madera	170 mm	190 mm	190 mm	E-27
GB-6028-B-MA	Blanco-Madera	Hierro-Madera	170 mm	190 mm	190 mm	E-27

FABRICADO EN ESPAÑA
Made in Spain



GB-140-B

NUEVO



GB-140-N

REF.	Color.	Material	↔	↕ Total	💡
GB-140-N	Negro Madera	Hierro-Madera	400 mm	1.400 mm	E-27
GB-140-B	Blanco Madera	Hierro-Madera	400 mm	1.400 mm	E-27

* Sin Bombillas

FABRICADO EN ESPAÑA
Made in Spain



GB-140-O



GB-141-N



NUEVO

REF.	Color.	Material	↔	↕ Total	💡
GB-141-N	Negro	Hierro	400 mm	1.400 mm	E-27
GB-141-B	Blanco	Hierro	400 mm	1.400 mm	E-27
GB-141-O	Oro	Hierro	400 mm	1.400 mm	E-27

* Sin Bombillas

FABRICADO EN ESPAÑA
Made in Spain



GB-144-B

NUEVO



GB-144-M-N

REF.	Color.	Material	↔	↕ Total	💡
GB-144-N	Negro	Hierro	420 mm	1.400 mm	E-27
GB-144-B	Blanco	Hierro	420 mm	1.400 mm	E-27
GB-144-M-N	Madera-Negro	Hierro-Madera	420 mm	1.400 mm	E-27
GB-144-M-B	Madera-Blanco	Hierro-Madera	420 mm	1.400 mm	E-27

* Sin Bombillas

FABRICADO EN ESPAÑA
Made in Spain



GB-C-119-35

NUEVO



GB-C-119-16



GB-C-119-40

REF.	Color.	Material	↔ Pant	↕ Pant	↕ Total	💡
GB-C-119-40	Negro	Hierro-Rafia	400 mm	230 mm	850 mm	E-27
GB-C-119-35	Negro	Hierro-Rafia	350 mm	180 mm	850 mm	E-14
GB-C-119-16	Negro	Hierro-Rafia	160 mm	150 mm	850 mm	E-14

* Sin Bombillas

FABRICADO EN ESPAÑA
Made in Spain



GB-P-119-35-B

NUEVO



D-300 MM *Opcional
20w-4.000°K



GB-P-119-16-B



D-300 MM *Opcional
10w-4.000°K

REF.	Color.	Material	↔	↕	💡
GB-P-119-35	Negro	Hierro-Rafia	350 mm	230 mm	E-27
GB-P-119-35-B	Negro	Hierro-Rafia con Bombilla Especial 20 w	350 mm	230 mm	E-27- 4.000°K
GB-P-119-16	Negro	Hierro-Rafia	160 mm	190 mm	E-27
GB-P-119-16-B	Negro	Hierro-Rafia con Bombilla Especial 10 w	160 mm	190 mm	E-27- 4.000°K

* Sin Bombillas

FABRICADO EN ESPAÑA
Made in Spain

COLGANTES CUERDA



Colgante de cuerda 1 luz. Bombilla E-27 no incluida.

REF.	Color.	Ø	↑↓	💡
GB-148-M	Marrón	450 mm	1200 mm	E-27
GB-148-NG	Negro	450 mm	1200 mm	E-27

* Sin Bombillas



Regleta de cuerda 2 luces. Bombilla E-27 no incluida.

REF.	Color.	Ø	↑↓	💡
GB-148-2-M	Marrón	1100 mm	1200 mm	E-27
GB-148-2-NG	Negro	1100 mm	1200 mm	E-27

* Sin Bombillas





GB-142



GB-AP-142

NUEVO



GB-SM-142

REF.	Color.	Material	↔	↕ Total	💡
GB-142	Negro	Hierro-Fibra Vegetal	400 mm	1.400 mm	E-27
GB-AP-142	Negro	Hierro-Fibra Vegetal	220 mm	290 mm	E-14
GB-SM-142	Negro	Hierro-Fibra Vegetal	160 mm	370 mm	E-14

* Sin Bombillas


FABRICADO EN ESPAÑA
Made in Spain

PENDELS






Colgante configurable a su elección*. Bombillas y/o pantallas no incluidas.


REF.		↕ Longitud Manguera	Color Metal
GB-58	8 Luces E-27	1000, 1500, 2000, 2500...mm/por punto de luz	BL-Blanco, NG-Negro, CR-Cromo, CU-Cuero
GB-59	6 Luces E-27	1000, 1500, 2000, 2500...mm/por punto de luz	BL-Blanco, NG-Negro, CR-Cromo, CU-Cuero
GB-60	3 Luces E-27	1000, 1500, 2000, 2500...mm/por punto de luz	BL-Blanco, NG-Negro, CR-Cromo, CU-Cuero

* Ejemplo de pedido: GB-58 M-TN 150 CU *Para pantalla poner una "P" al final de la Referencia.
 Rfa. Manguera Longitud Color Metal

FABRICADO EN ESPAÑA
 Made in Spain



Colgante configurable a su elección*. Bombillas y/o pantallas no incluidas.

REF.		↕ Longitud Manguera	Color Metal
GB-61	2 Luces E-27	1000, 1500, 2000, 2500...mm/por punto de luz	BL-Blanco, NG-Negro, CR-Cromo, CU-Cuero
GB-62	1 Luz E-27	1000, 1500, 2000, 2500...mm/por punto de luz	BL-Blanco, NG-Negro, CR-Cromo, CU-Cuero

* Ejemplo de pedido: GB-62 M-TB 100 BL *Para pantalla poner una "P" al final de la Referencia.
 | Rfa. | Manguera | Longitud | Color Metal



GB-95-3-CC



GB-95-2-CC

REF.	Portalámparas	Longitud manguera	💡
GB-95-3-CC	Cuerda	1000-1500-2000 mm	E-27
GB-95-3-V	Vintage	1000-1500-2000 mm	E-27

* Bombillas no incluidas

REF.	Portalámparas	Longitud manguera	💡
GB-95-2-CC	Cuerda	1000-1500-2000 mm	E-27
GB-95-2-V	Vintage	1000-1500-2000 mm	E-27

* Bombillas no incluidas



* Portalámparas Cuerda (CC)



* Portalámparas Vintage (V)



GB-95-5-CC

REF.	Portalamparas	Longitud manguera	💡
GB-95-5-CC	Cuerda	1000-1500-2000 mm	E-27
GB-95-5-V	Vintage	1000-1500-2000 mm	E-27

* Bombillas no incluidas

FABRICADO EN ESPAÑA
Made in Spain



* Portalámparas Vintage (V)

* Portalámparas Cuerda (CC)

GB-95-1-V

GB-93-CC

REF.	Portalámparas	↕ Longitud manguera	💡
GB-93-CC	Cuerda	1000-1500-2000 mm	E-27
GB-93-V	Vintage	1000-1500-2000 mm	E-27
GB-95-1-CC	Cuerda	1000-1500-2000 mm	E-27
GB-95-1-V	Vintage	1000-1500-2000 mm	E-27

* Bombillas no incluidas

FABRICADO EN ESPAÑA
Made in Spain



GB-C-9-TMA



GB-C-9-TCU

REF.	Color.	Ø	↑↓	💡
GB-C-9-TMA	Cuero	90 mm	900 mm	1 x E-27
GB-C-9-TCU	Cuero	90 mm	900 mm	1 x E-27

* Bombillas no incluidas

FABRICADO EN ESPAÑA
Made in Spain

GB-C-5-NS-NG-P
GB-C-5-NS-BL-P



GB-C-5-NS-TR-P



GB-C-5-CR-NG-P
GB-C-5-CR-BL-P



GB-C-5-CR-TR-P



GB-C-5-NS-NG
GB-C-5-NS-BL



GB-C-5-NS-TR



GB-C-5-CR-NG
GB-C-5-CR-BL




GB-C-5-CR-TR



90 mm 1000 mm E-27
90 mm 1000 mm E-27

FABRICADO EN ESPAÑA
Made in Spain


GB-C-5-BL-BL-P




GB-C-5-NG-NG-P



GB-C-5-CU-CU-P



GB-C-5-BL-BL



GB-C-5-NG-NG



GB-C-5-CU-CU



90 mm 1000 mm E-27
90 mm 1000 mm E-27

PRODUCTO DE IMPORTACIÓN



FOCOS PARED-TECHO

GB-6023-B



GB-6022-B



GB-6021-B



Detalle de sustitución de la bombilla.
"READER SYSTEM"

GB-6020-B



REF.	Color.	↔	↕	💡
GB-6023-B	Blanco	800 mm	140 mm	GU-10
GB-6023-NG	Negro	800 mm	140 mm	GU-10
GB-6022-B	Blanco	600 mm	140 mm	GU-10
GB-6022-NG	Negro	600 mm	140 mm	GU-10
GB-6021-B	Blanco	350 mm	140 mm	GU-10
GB-6021-NG	Negro	350 mm	140 mm	GU-10
GB-6020-B	Blanco	80 mm	140 mm	GU-10
GB-6020-NG	Negro	80 mm	140 mm	GU-10

Acabados.



Blanco

Negro

* Sin Bombillas

GB-6043-B



GB-6042-B




GB-6041-B



Detalle de sustitución de la bombilla.
"READER SYSTEM"

GB-6040-B



REF.	Color.	↔	↕	💡
GB-6040-B	Blanco	80 mm	150 mm	GU-10
GB-6040-NG	Negro	80 mm	150 mm	GU-10
GB-6041-B	Blanco	350 mm	150 mm	GU-10
GB-6041-NG	Negro	350 mm	150 mm	GU-10
GB-6042-B	Blanco	600 mm	150 mm	GU-10
GB-6042-NG	Negro	600 mm	150 mm	GU-10
GB-6043-B	Blanco	800 mm	150 mm	GU-10
GB-6043-NG	Negro	800 mm	150 mm	GU-10

* Sin Bombillas

GB-6055-4-N



GB-6055-3-N



NUEVO

GB-6055-2-B




REF.	Color.	↔	↑↓	💡
GB-6055-4-B	Blanco	800 mm	190 mm	GU-10
GB-6055-4-N	Negro	800 mm	190 mm	GU-10
GB-6055-3-B	Blanco	600 mm	190 mm	GU-10
GB-6055-3-N	Negro	600 mm	190 mm	GU-10
GB-6055-2-B	Blanco	350 mm	190 mm	GU-10
GB-6055-2-N	Negro	350 mm	190 mm	GU-10

Acabados.

Blanco

Negro



* Sin Bombillas



GB-6056-3-N-A

NUEVO



GB-6056-3-B




GB-6055-1-N

REF.	Color.	↔	↕	💡
GB-6056-3-B	Blanco-Madera	300 mm	190 mm	GU-10
GB-6056-3-N	Negro-Madera	300 mm	190 mm	GU-10
GB-6056-3-B-A	Blanco-Madera	300 mm	300 mm	GU-10
GB-6056-3-N-A	Negro-Madera	300 mm	300 mm	GU-10
GB-6055-1-B	Blanco-Madera	80 mm	190 mm	GU-10
GB-6055-1-N	Negro-Madera	80 mm	190 mm	GU-10

* Sin Bombillas

Acabados.



GB-6054-N



GB-6053-B




GB-6051-N



GB-6052-B



Acabados.



Blanco

Negro

REF.	Color.	↔	↙↘	↕	💡
GB-6051-B	Blanco	190 mm	90 mm	210 mm	E-27
GB-6051-N	Negro	190 mm	90 mm	210 mm	E-27
GB-6052-B	Blanco	480 mm	90 mm	210 mm	E-27
GB-6052-N	Negro	480 mm	90 mm	210 mm	E-27
GB-6053-B	Blanco	740 mm	90 mm	210 mm	E-27
GB-6053-N	Negro	740 mm	90 mm	210 mm	E-27
GB-6054-B	Blanco	920 mm	90 mm	210 mm	E-27
GB-6054-N	Negro	920 mm	90 mm	210 mm	E-27

* Sin Bombillas

FABRICADO EN ESPAÑA
Made in Spain

GB-SM-501

incolamp

Giant
Bulb



GB-SM-503



GB-SM-11



GB-SM-10



REF.	Color.	∅	↑ ↓	💡
GB-SM-501	Cuero Satinado	115 mm	320 mm	E-27
GB-SM-503	Cuero Satinado	115 mm	260 mm	E-27
GB-SM-10	Niquel Satinado	110 mm	280 mm	E-27
GB-SM-11	Cuero	110 mm	245 mm	E-27

* Medidas sin pantalla
* Pantallas no incluidas.

FABRICADO EN ESPAÑA
Made in Spain

GB-SM-52-B



GB-SM-53-B



GB-SM-53-NG



REF.	Color.	∅	↕	💡
GB-SM-52-NG	Negro	160 mm	410 mm	E-27
GB-SM-52-B	Blanco	160 mm	410 mm	E-27
GB-SM-53-B	Blanco	120 mm	260 mm	E-27
GB-SM-53-NG	Negro	120 mm	260 mm	E-27

* Medidas sin pantalla
* Pantallas no incluidas.



GB-111-B



GB-111-N

180 mm

120 mm



GB-4094-B



GB-SM-70-B

120 mm

90 mm



GB-4095-B

REF.	Color.	∅	↕	💡
GB-111-B	Blanco	120 mm	1000 mm	1 x E-27
GB-111-N	Negro	120 mm	1000 mm	1 x E-27
GB-4094-B	Blanco	90 mm	210 mm	1 x E-27
GB-4094-N	Negro	90 mm	210 mm	1 x E-27
GB-4095-B	Blanco	90 mm	430 mm	1 x E-27
GB-4095-N	Negro	90 mm	430 mm	1 x E-27
GB-SM-70-B	Blanco	150 mm	440 mm	1 x E-27
GB-SM-70-N	Negro	150 mm	440 mm	1 x E-27

*Bombillas no incluidas

GB-AP-119



GB-AP-119-M



NUEVO

GB-AP-123-F



GB-AP-123-R



REF.	Color.	Material	↔	Pantalla	💡
GB-AP-119-M	Negro-Rafia-Madera	Hierro-Madera	180 mm	120x120 mm	E-27
GB-AP-119	Negro-Rafia	Hierro	200 mm	160x150 mm	E-27
GB-AP-123-R	Negro-Rafia Rótula	Hierro	240 mm	120x130 mm	E-14
GB-AP-123-F	Negro-Rafia Flexible	Hierro	500 mm	120x130 mm	E-14

*Bombillas no incluidas



GB-BP-1-B



GB-BP-1-NS



GB-BP-1-C



GB-BP-1-NG



GB-BP-1-CU

REF.	Color.	∅	💡
GB-BP-1-B	Blanco	90 mm	E-27
GB-BP-1-C	Cromo	90 mm	E-27
GB-BP-1-NS	Niq. Sat	90 mm	E-27
GB-BP-1-CU	Cuero	90 mm	E-27
GB-BP-1-NG	Negro	90 mm	E-27

GB-4063



GB-4064

REF.	Color.	∅	↑↓	💡
GB-4064	Cuero	95 mm	260 mm	1 x E-27 - No incluye bombilla
GB-4063	Cuero	160 mm	280 mm	1 x E-27 - Pantalla incluida

FABRICADO EN ESPAÑA
Made in Spain

CILINDROS

RINCÓN PARA SUELO



LPI-1-B



LPI-1-NG



REF.	Color.	∅	↑↓	∅ mm TUBO	💡
LPI-1-B	Blanco	120 mm	125 mm	85 mm	GU-10
LPI-1-NG	Negro	120 mm	125 mm	85 mm	GU-10

* Bombillas no incluidas

FABRICADO EN ESPAÑA
Made in Spain



ACCESORIOS



ACCESORIOS



Base 90 mm

REF.	Color.
GB-B-90-NS	Niq. Sat.
GB-B-90-C	Cromo
GB-B-90-CO	Cobre
GB-B-90-CU	Cuero
GB-B-90-BL	Blanco
GB-B-90-N	Negro



Base Empotrada 90 mm

REF.	Color.
GB-BE-90-NG	Negro
GB-BE-90-BL	Blanco



Cubre Largo

REF.	Color.
GB-C-60-NS	Niq. Sat.
GB-C-60-C	Cromo
GB-C-60-CO	Cobre
GB-C-60-CU	Cuero
GB-C-60-BL	Blanco
GB-C-60-N	Negro



Cubre Corto

REF.	Color.
GB-C-45-NS	Niq. Sat.
GB-C-45-C	Cromo
GB-C-45-CO	Cobre
GB-C-45-CU	Cuero
GB-C-45-BL	Blanco
GB-C-45-N	Negro



Cubre con Rosca

REF.	Color.
GB-C-M-C	Cromo



Cubre con Rosca

REF.	Color.
GB-C-A-CU	Cuero



Cubre con Rosca

REF.	Color.
GB-C-M-NS	Niq. Sat.



Prisionero

REF.	Color.
GB-P-NS	Niq. Sat.
GB-P-C	Cromo
GB-P-CO	Cobre
GB-P-CU	Cuero
GB-P-BL	Blanco
GB-P-N	Negro

ACCESORIOS



Portalámparas metal rosca Plata

REF.
GB-E-27-MRP



Portalámparas metal rosca Oro

REF.
GB-E-27-MRO



Portalámparas 1/2 rosca

REF.
GB-E-27-SRB



Portalámparas Liso

REF.
GB-E-27-LC



Portalámparas todo rosca

REF.
GB-E-27-TRN



Portalámparas Cerámico

REF.
GB-E-27-P



Portalámparas G-9

REF.
GB-G9-C



Arandela Metálica G-9

REF.
GB-A-G9



Arandela de Plástico

REF.
GB-AD-PANT-E27-E14
* Paquete de 25 Unds



Tuerca

REF.
GB-T-10/100x4



Puente

REF.
GB-PTE



Punto Desplazado

REF.
GB-PD-1-NE
GB-PD-1-BL
GB-PD-1-CR
GB-PD-1-CU



Tijas*

REF.
GB-T
* Medidas en tarifa

Cable conexión Blanco

REF.
GB-CX-150-BL



Cable conexión Transp.

REF.
GB-CX-150-TR



Cable conexión Negro

REF.
GB-CX-150-NG



Cable conexión Oro

REF.
GB-CX-150-OR



ACCESORIOS



REF. 
GB-AD-E14-E27 Adaptador E-14 a E-27



REF. 
GB-AD-E27-E14 Adaptador E-27 a E-14



REF. 
GB-AD-E27-2E27 Adaptador 1 E-27 a 2 E-27



REF. 
GB-AD-E27-GU10 Adaptador E-27 a GU-10



REF. 
GB-AD-E27-E40 Adaptador E-27 a E-40




REF. 
GB-AD-E27-3E27 Adaptador 1 E-27 a 3 E-27

ACCESORIOS



REF. Clase II

CC-II Caja de conexión para empotrables




REF. Clase I

P-GU-10 I Portalámparas GU-10



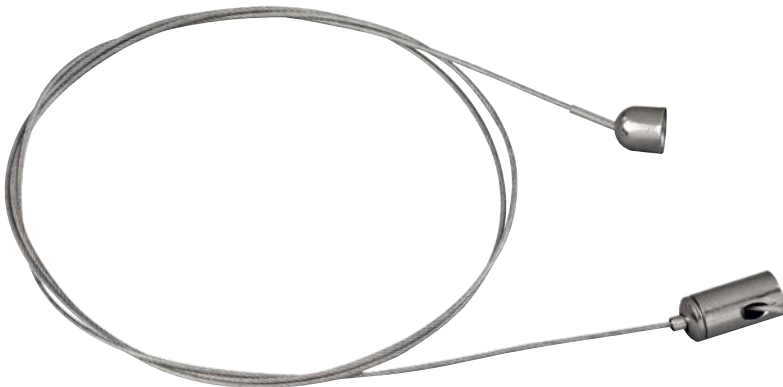
REF. Clase II

P-GU-10 II Portalámparas GU-10 con doble aislamiento y bloqueo



REF.

C-1 Condensador de 0,40 microfaradios para suprimir tensiones en el neutro o en las redes



REF.		Unidades
CAS-120	Juego de 4 cables de acero con suspensión	4
CAS-120-NG	Juego de 4 cables de acero Negro con suspensión	4



Clase II

REF. Unidades

CH2 Conector rápido por bolsas de unidades 50 o 100



REF. Clase II

FC-1 Conector IP 65 Exterior. 75 20

IP 65 Ficha interior de 3 polos. Color Negro.



























Unidades

REF. Clase II

FC-2 Conector automático

MANGUERAS POR METROS

		REF.	
	Manguera Transparente	GB-M-TRA	
	Manguera Negra	GB-M-NG	
	Manguera Blanca	GB-M-BL	
		REF.	Rollo 25 mtrs
	Manguera tela Blanca	GB-M-TB	Ref. GB-M-TB-R
		REF.	
	Manguera tela Cobre	GB-M-TCO	
		REF.	
	Manguera tela Roja	GB-M-TR	
		REF.	Rollo 25 mtrs
	Manguera tela Cuero	GB-M-TCU	Ref. GB-M-TCU-R
		REF.	Rollo 25 mtrs
	Manguera tela Cuerda	GB-M-TC	Ref. GB-M-TC-R
		REF.	Rollo 25 mtrs
	Manguera tela Blanca-Negra	GB-M-TBN	Ref. GB-M-TBN-R
		REF.	Rollo 25 mtrs
	Manguera tela Negra	GB-M-TN	Ref. GB-M-TN-R
		REF.	
	Manguera trenzada Crema	GB-MT-CR	
		REF.	
	Manguera trenzada Cuero	GB-MT-CU	
		REF.	
	Manguera trenzada Marrón	GB-MT-MA	
		REF.	
	Cuerda Manguera	GB-SO	



Protección Clase I. Toma-tierra.
Class I protection. Earth plug.



Protección Clase II. Doble aislamiento.
Class II protection. Double insulation.



Protección Clase III. Muy baja tensión de seguridad.
Class III protection. Very low safety voltage.



Producto acorde a las directivas Europeas aplicables.
Product according to applicable European directives.



Luminaria superficial no adecuada para montaje en superficies normalmente inflamables.
Surface luminaire not suitable for direct mounting on normally flammable surfaces.



Luminaria no adecuada para cubrirse con material aislante térmico.
Luminaire not suitable for covering with thermally insulating material.



Luminaria empotrada no adecuada para montaje en normalmente superficies inflamables.
Recessed luminaire not suitable for direct mounting on normally flammable surfaces.



El producto al final de su vida deberá eliminarse por separado de los demás desechos.
The product must be separated from other waste at the end of its working life for disposal.



Distancia mínima de los objetos iluminados.
Minimum distance from lighted objects.



Baja presión = Luminaria diseñada para la utilización únicamente de lámparas halógenas de wolframio autoprotegidas.
Low pressure: Luminaries designed to use with self-shielded tungsten halogen lamps only.



Luminarias destinadas a la iluminación de interiores.
Luminaries destined for indoor lighting.



Índice de protección contra la penetración de polvo, cuerpos sólidos y humedad.
Protection rate against the penetration of dust, liquid and solid particles.



Referencia
Reference



Tipo de Led
Led Type



No regulable
Not dimmable



Funciona con driver
Work with driver



Wattios
Watts



Tipo de Led
Led Type



Marca de Led
Brand of Led

Con Driver



Funciona directo a 240V
Work directly to 240V



Lumens
Lumens



Altura
Height



Duración
Working life



Descripción
Specifications



Temperatura de color
Color temperature




Diametro
Diameter



Apertura
Opening



Unidades por caja
Units per box



incolamp..